






Personnalisation & paramètres

Présentation générale des paramètres

L'accès aux **Paramètres** se fait depuis le  panneau des applications. Selon votre version d'Android™, l'icône correspondant aux paramètres peut être  /  / .

Le contenu est susceptible de changer en fonction de votre matériel et de sa version d'Android™. Des options supplémentaires sont généralement disponibles en appuyant sur le bouton [Menu](#) (bouton dédié ou  selon votre appareil).

Sans-fil et réseaux



Gestion SIM : Permet de configurer vos cartes SIM pour les appareils disposant de deux emplacements



Wi-Fi : Permet de configurer l'accès à un réseau WiFi



Bluetooth : Permet de configurer la connexion Bluetooth®



HotKnot : Permet d'activer HotKnot pour le transfert de données entre deux appareils



Ethernet : Permet de configurer la connexion par câble RJ-45



Données Mobiles : Permet d'activer/désactiver les données mobiles



Consommation de données : Permet de contrôler la consommation de données data (3G / 4G) ainsi que WiFi



Plus : Permet d'accéder à plus de fonctionnalités liées aux communications sans-fil comme le mode avion, la configuration du réseau 3G ou le partage de connexion

Personnalisation & paramètres

Appareil



Profils Audio : Permet de configurer les différents profils audio de votre appareil (silencieux, extérieur, personnalisé etc..)



Sons et notifications : Permet de configurer le volume et les différentes sonneries



Affichage : Permet de configurer la luminosité de l'écran, la taille du texte ou la diffusion par WiFi Display



OffScreen Gesture : Permet d'attribuer l'ouverture d'une application via une gestuelle sur un écran éteint



Q Key : Permet d'attribuer l'ouverture d'une application via le bouton dédié



HDMI : Permet de régler les paramètres de la sortie HDMI



Stockage : Informations récapitulatives sur votre espace de stockage. Permet via le Menu de choisir le mode de connexion à un ordinateur



Batterie : Informations récapitulatives sur l'utilisation de la batterie



Applications : Liste toutes les applications installées sur votre appareil. Plusieurs onglets sont accessibles pour mieux trier.



Stockage Fusionné Archos : Permet de fusionner la mémoire interne de votre appareil avec la mémoire de votre carte micro-SD. Plus d'informations [ici](#).



Utilisateurs : Permet de créer des comptes utilisateurs sur l'appareil. Chaque compte dispose de son propre espace.

Personnalisation & paramètres



Capteurs : Permet d'accéder à la calibration des différents capteurs (proximité, gravité etc...)

Personnel



Données de localisation : Permet de configurer les données de localisation



Sécurité : Permet de configurer le verrouillage de l'appareil ou les différentes permissions



Comptes : Permet d'ajouter ou modifier les différents comptes (e-mail, Google etc...) stockées dans votre appareil



Langue et saisie : Permet de changer la langue de l'interface, du clavier virtuel ou du dictionnaire. Permet aussi de configurer la recherche vocale



Sauvegarder et réinitialiser : Permet de sauvegarder vos données sur les serveurs de Google™ et de réinitialiser votre appareil

Système



Date et heure : Permet de configurer l'heure et la date ainsi que le fuseau horaire



Accessibilité : Permet d'activer certaines fonctionnalités pour les personnes ayant des difficultés d'utilisation (taille des caractères, synthèse vocale etc...)



Réparation et formatage : Permet de réinitialiser votre appareil à plusieurs

Personnalisation & paramètres

niveaux (système, stockage, complet)



Impression : Permet de gérer le système d'impression



Options pour les développeurs : Permet d'activer certaines fonctionnalités réservées aux développeurs



Calibration de l'écran : Permet de calibrer à nouveau l'écran si celui-ci ne réagit pas correctement



A propos : Permet d'afficher diverses informations concernant votre appareil (version du système, nom du modèle, accès aux mises à jour etc...)

Référence ID de l'article : #1420

Auteur : Admin FAQ

Dernière mise à jour : 2016-07-21 11:36